

ANEXO C.1

Datos estadísticos sobre la privación de libertad de larga duración. Centros penitenciarios

Los cuadros que se insertan a continuación son de elaboración propia, a partir de datos proporcionados por la Secretaría General de Instituciones Penitenciarias, por la Secretaría de Medidas Penales, Rehabilitación y Atención a la Víctima de la Generalitat de Cataluña (SMRPRAV), extraídos de www.institucionpenitenciaria.es y de la *Estadística General de Población Penitenciaria*, correspondiente a diciembre 2020. También se incorporan datos procedentes de las fuerzas y cuerpos de seguridad estatales y autonómicos.

Alguno de los datos reflejados en las siguientes tablas puede no coincidir con los datos indicados en el epígrafe de centros penitenciarios, tanto por las distintas fuentes de procedencia, como por las fechas de referencia (datos a diciembre de 2020 o datos consolidados de todo el año, solicitados a las distintas administraciones para la elaboración del informe en fecha 7 de enero de 2021).

Tabla 1

Población reclusa por centro directivo, sexo y situación procesal penal

Sexo	SGIP	SMRPRAV Cataluña	Totales
Hombres	46.426	7.822	54.248
Mujeres	3.822	563	4.385
TOTALES	50.248	8.385	58.633

Gráfico 1

Población reclusa por centro directivo, sexo y situación procesal penal (años 2019-2020)

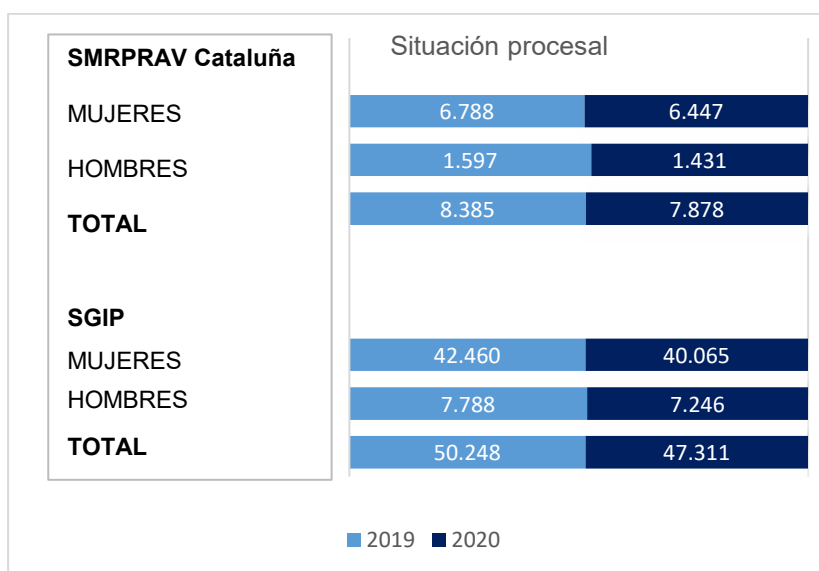


Tabla 2

Población reclusa por comunidades autónomas y ciudades autónomas

2.1 Población reclusa por comunidades autónomas, ciudades autónomas y sexo

Comunidad/ciudad autónoma	Hombres	Mujeres	Total
Andalucía	12.235	839	13.074
Aragón	189	1.541	1.740
Principado de Asturias	93	939	1.032
Illes Balears	210	1.246	1.456
Canarias	517	2.643	3.160
Cantabria	33	472	505
Castilla-La Mancha	240	1.429	1.669

Comunidad/ciudad autónoma	Hombres	Mujeres	Total
Castilla y León	348	3.142	3.490
Cataluña	1.431	6.447	7.878
Ceuta	78	231	309
Comunitat Valenciana	899	5.376	6.275
Extremadura	157	818	975
Galicia	307	2.655	2.962
La Rioja	40	254	294
Comunidad de Madrid	1.239	5.660	6.899
Melilla	85	177	262
Región de Murcia	288	1.353	1.641
Navarra	61	221	282
País Vasco	156	1.130	1.286
TOTALES	18.606	36.573	55.189

2.2 Población reclusa por comunidades autónomas, ciudades autónomas y situación procesal

Comunidad/ciudad autónoma	Preventivos	Penados	Total
Andalucía	2.296	10.778	13.074
Aragón	1.660	80	1.740
Principado de Asturias	929	103	1.032
Illes Balears	1.334	122	1.456
Canarias	2.950	210	3.160
Cantabria	473	32	505
Castilla-La Mancha	1.628	41	1.669
Castilla y León	3.267	223	3.490

Comunidad/ciudad autónoma	Preventivos	Penados	Total
Cataluña	7.366	512	7.878
Ceuta	291	18	309
Comunitat Valenciana	5.719	556	6.275
Extremadura	899	76	975
Galicia	2.771	191	2.962
La Rioja	274	20	294
Comunidad de Madrid	6.176	723	6.899
Melilla	248	14	262
Región de Murcia	1.522	119	1.641
Navarra	262	20	282
País Vasco	1.169	117	1.286
TOTALES	41.234	13.955	55.189

Tabla 3

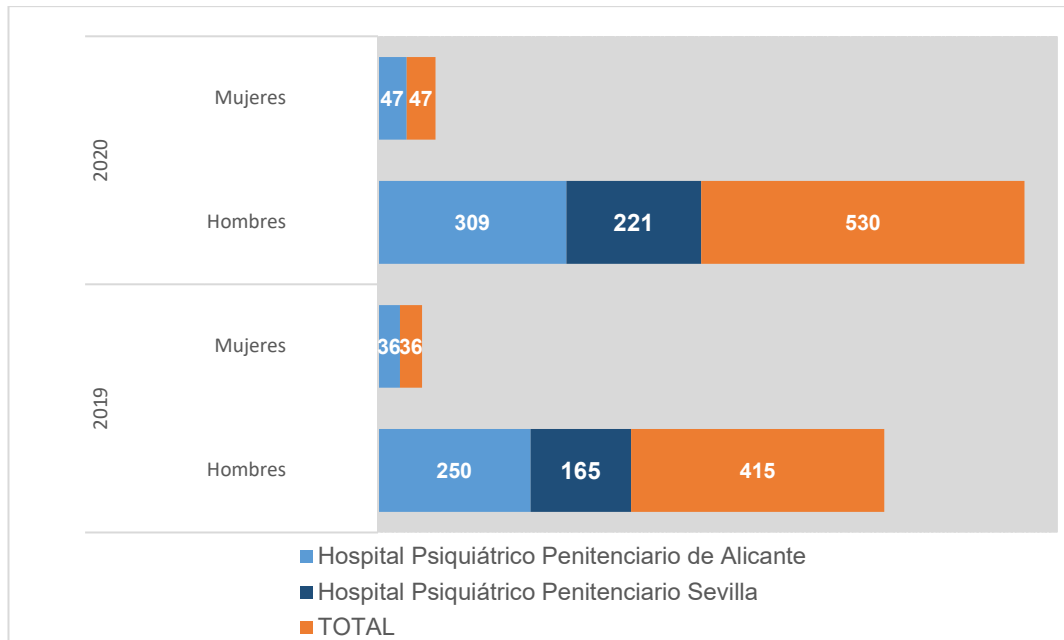
Población reclusa penada según grado de tratamiento al cierre de 2020

Grados	SGIP			SMPRAV			Totales
	Hombres	Mujeres	Total	Hombres	Mujeres	Total	
Primer grado	802	53	855	133	2	135	990
Segundo grado	29.176	2.006	31.182	4.288	256	4.544	35.726
Tercer grado	5.380	759	6.139	1.474	188	1.662	7.801
Sin clasificar	2.987	286	3.273	531	27	558	3.831
TOTALES	38.345	3.104	41.449	6.426	473	6.899	48.348

Gráfico 2

Población reclusa por centro directivo, sexo y situación procesal penal

2.1 Internos atendidos en hospitales psiquiátricos penitenciarios de la SGIP



2.2. Internos atendidos en unidades psiquiátricas penitenciarias de la Secretaría de Medidas Penales, Reinserción y Atención a las Víctimas (SMPRAV), Cataluña

*No ha habido internos atendidos en unidades psiquiátricas de la SMPRAV.

Tabla 4

Conducciones de reclusos practicadas entre centros penitenciarios o entre estos y dependencias judiciales o sanitarias en 2020

4.1. Policía Nacional

Comunidad/ ciudad autónoma Provincia	Plantilla	Entre centros penitenciarios	Centros penitenciarios a centros sanitarios	Centros penitenciarios a dependencias judiciales	Total
Andalucía		32	4.146	9.487	13.665
Almería	Comisaría del Puesto Fronterizo del Puerto de Almería	0	0	0	0
Almería	Comisaría Provincial de Almería	0	232	681	913
Almería	Comisaría Local de El Ejido-Dalias	0	28	36	64
Cádiz	Comisaría Local de Algeciras	0	670	2.959	3.629
Córdoba	Comisaría de Distrito Córdoba-Este	0	793	506	1.299
Granada	Jefatura Superior de Policía del CNP de Andalucía Oriental	0	0	0	0
Huelva	Comisaría Provincial de Huelva	0	935	1.952	2.887
Jaén	Comisaría Provincial de Jaén	0	589	417	1.006
Málaga	Comisaría Provincial de Málaga	0	0	0	0
Málaga	Comisaría Local de Antequera	5	16	21	42

Anexo C.1: datos estadísticos de privación de libertad de larga duración. Centros penitenciarios

Comunidad/ ciudad autónoma Provincia	Plantilla	Entre centros penitenciarios	Centros penitenciarios a centros sanitarios	Centros penitenciarios a dependencias judiciales	Total
Sevilla	Brigada. Seguridad Ciudadana, Calabozos. (Blas Infante)	27	808	2.876	3.711
Sevilla	Comisaría Local de Alcalá de Guadaira	0	75	39	114
Aragón		0	116	845	961
Huesca	Comisaría Provincial de Huesca	0	0	0	0
Teruel	Comisaría Provincial de Teruel	0	116	78	194
Zaragoza	Jefatura Superior de Policía del CNP de Aragón	0	0	767	767
Principado de Asturias		0	2	588	590
	Comisaría Local de Pola de Siero	0	0	49	49
	Comisaría Local de Langreo	0	0	36	36
	Comisaría Local de Avilés	0	2	102	104
	Brigada Provincial de Seguridad Ciudadana de Oviedo	0	0	401	401
Illes Balears		0	2.231	2.021	4.252
	Jefatura Superior de Policía del CNP de Illes Balears	0	2.162	2.009	4.171
	Comisaría Local de Mahón	0	69	12	81
Canarias		0	882	1.389	2.271

Comunidad/ ciudad autónoma Provincia	Plantilla	Entre centros penitenciarios	Centros penitenciarios a centros sanitarios	Centros penitenciarios a dependencias judiciales	Total
Las Palmas	Jefatura Superior de Policía del CNP de Canarias	0	814	1.245	2.059
Las Palmas	Comisaría Local de Maspalomas	0	46	132	178
Santa Cruz de Tenerife	Brigada Provincial de Seguridad Ciudadana	0	0	0	0
Santa Cruz de Tenerife	Comisaría Local de Santa Cruz de la Palma	0	22	12	34
Cantabria		0	10	143	153
Santander	Comisaría Local de Torrelavega	0	0	18	18
Santander	Jefatura Superior de Policía del CNP de Cantabria	0	10	125	135
Castilla-La Mancha		0	570	240	810
Albacete	Comisaría Provincial de Albacete	0	293	174	467
Ciudad Real	Comisaría Provincial de Ciudad Real	0	0	0	0
Ciudad Real	Comisaría Local de Alcázar de San Juan	0	86	8	94
Ciudad Real	Comisaría Local de Puertollano	0	0	9	9
Cuenca	Comisaría Provincial de Cuenca	0	191	49	240
Guadalajara	Comisaría Provincial de Guadalajara	0	0	0	0

Comunidad/ ciudad autónoma Provincia	Plantilla	Entre centros penitenciarios	Centros penitenciarios a centros sanitarios	Centros penitenciarios a dependencias judiciales	Total
Toledo	Jefatura Superior de Policía del CNP de Castilla-La Mancha	0	0	0	0
Castilla León		0	913	298	1.211
Ávila	Comisaría Provincial de Ávila	0	146	0	146
Burgos	Comisaría Local de Aranda de Duero	0	0	0	0
Burgos	Comisaría Provincial de Burgos	0	327	184	511
León	Comisaría Provincial de León	0	0	0	0
Palencia	Comisaría Provincial de Palencia	0	10	37	47
Salamanca	Comisaría Provincial de Salamanca	0	0	0	0
Segovia	Comisaría Provincial de Segovia	0	287	42	329
Soria	Comisaría Provincial de Soria	0	143	35	178
Valladolid	Comisaría Local de Medina del Campo	0	0	0	0
Zamora	Comisaría Provincial de Zamora	0	0	0	0
Cataluña		0	1	8	9
Barcelona	Comisaría de Policía de Barcelona- Aeropuerto	0	0	0	0

Comunidad/ ciudad autónoma Provincia	Plantilla	Entre centros penitenciarios	Centros penitenciarios a centros sanitarios	Centros penitenciarios a dependencias judiciales	Total
Girona	Comisaría Provincial de Girona	0	1	5	6
Girona	Unidad de Extranjería y Documentación del CNP de Camprodón	0	0	2	2
Girona	Unidad de Extranjería y Documentación del CNP de Puigcerdá	0	0	1	1
Lleida	Comisaría Provincial de Lleida	0	0	0	0
Tarragona	Comisaría Provincial de Tarragona	0	0	0	0
Ceuta		0	277	1.651	1.928
Ceuta	Comisaría del Puesto Fronterizo del Tarajal (Ceuta)	0	0	0	0
Ceuta	Jefatura Superior de Policía del CNP de Ceuta	0	277	1.651	1.928
Comunitat Valenciana		0	1.682	2.116	3.798
Alicante	Comisaría Provincial de Alicante	0	1.172	1.162	2.334
Castellón de la Plana	Comisaría Provincial de Castellón	0	510	920	1.430
Valencia	Comisaría Local de Alcira- Algemesí	0	0	20	20
Valencia	Comisaría Local de Gandía				
Valencia	Comisaría Local de Xátiva	0	0	14	14

Comunidad/ ciudad autónoma Provincia	Plantilla	Entre centros penitenciarios	Centros penitenciarios a centros sanitarios	Centros penitenciarios a dependencias judiciales	Total
Extremadura		0	977	445	1.422
Badajoz	Jefatura Superior de Policía del CNP de Extremadura	0	0	0	0
Badajoz	Comisaría Provincial de Badajoz	0	752	233	985
Badajoz	Comisaría Local de Don Benito-Villanueva de la Serena	0	0	14	14
Cáceres	Comisaría Provincial de Cáceres	0	225	136	361
Cáceres	Comisaría Local de Plasencia	0	0	62	62
Galicia		0	57	36	93
A Coruña	Comisaría Provincial de A Coruña	0	0	0	0
A Coruña	Comisaría Local de Ferrol-Narón	0	1	36	37
Lugo	Comisaría Provincial de Lugo	0	0	0	0
Ourense	Comisaría Provincial de Orense	0	0	0	0
Pontevedra	Comisaría Provincial de Pontevedra	0	56	0	56
La Rioja		0	273	85	358
La Rioja	Jefatura Superior de Policía del CNP de La Rioja	0	273	85	358
Comunidad de Madrid		16	1.136	572	1.724

Comunidad/ ciudad autónoma Provincia	Plantilla	Entre centros penitenciarios	Centros penitenciarios a centros sanitarios	Centros penitenciarios a dependencias judiciales	Total
Madrid	Brigada Provincial de Extranjería y Documentación de Madrid	0	0	0	0
Madrid	Comisaría Local de Alcalá de Henares	16	1.136	235	1.387
Madrid	Comisaría Local de Aranjuez	0	0	32	32
Madrid	Comisaría Local de Móstoles	0	0	305	305
Madrid	Comisaría General de Información	0	0	0	7
Melilla		0	162	155	317
Melilla	Jefatura Superior de Policía del CNP de Melilla	0	162	155	317
Región de Murcia		0	0	177	177
Murcia	Jefatura Superior de Policía del CNP de Murcia	0	0	0	0
Murcia	Comisaría Local de Cartagena	0	0	152	152
Murcia	Comisaría Local de Molina de Segura	0	0	25	25
Navarra		0	376	520	896
Navarra	Jefatura Superior de Policía del CNP de Navarra	0	369	512	881
Navarra	Comisaría Local de Tudela	0	7	8	15
	TOTAL	48	13.695	19.931	33.674

4.2. Guardia Civil

COMANDANCIA	Traslado de internos de CP a CP		Traslado de internos de CP a dependencias judiciales		Traslado de internos de CP a dependencias sanitarias	
	Nº Conducciones	Internos conducidos	Nº Conducciones	Internos conducidos	Nº Conducciones	Internos conducidos
A Coruña	86	151	360	638	981	1.389
Álava/Araba	8	8	2	2	1	1
Albacete	15	20	9	13	1	1
Algeciras	132	262	31	43	38	38
Alicante	217	537	625	882	782	1.047
Almería	0	0	0	0	0	0
Ávila	31	46	0	0	1	1
Badajoz	26	36	53	80	17	20
Barcelona	79	2.319	0	0	0	0
Bizkaia	0	0	0	0	0	0
Burgos	14	17	0	0	0	0
Cáceres	19	24	55	65	1	1
Cádiz	149	2.826	451	838	421	446
Cantabria	47	224	402	562	474	573
Castellón	150	970	111	166	325	882
Ceuta	77	223	0	0	0	0
Ciudad Real	16	18	234	395	241	429
Córdoba	18	42	14	20	0	0
Cuenca	5	11	7	9	1	1
Gijón	0	0	165	363	33	33
Gipuzkoa	5	6	0	0	0	0
Girona	2	2	0	0	0	0
Granada	6	12	454	1.056	702	775

COMANDANCIA	Traslado de internos de CP a CP		Traslado de internos de CP a dependencias judiciales		Traslado de internos de CP a dependencias sanitarias	
	Nº Conducciones	Internos conducidos	Nº Conducciones	Internos conducidos	Nº Conducciones	Internos conducidos
Guadalajara	0	0	0	0	0	0
Huelva	40	58	28	89	46	46
Huesca	0	0	108	113	0	0
Illes Balears	94	94	101	102	184	184
Jaén	14	14	18	26	4	4
La Rioja	55	140	1	1	0	0
Las Palmas	397	585	607	922	961	1.092
León	8	26	238	352	343	471
Lleida	4	7	2	3	0	0
Lugo	256	1.175	105	156	276	602
Málaga	153	335	865	3.148	1.990	1.317
Melilla	23	80	0	0	0	0
Murcia	237	466	2.295	4.027	1.876	1.876
Navarra	35	154	12	12	39	39
Ourense	60	74	101	127	350	359
Oviedo	20	41	205	435	461	850
Palencia	17	17	27	36	474	888
Pontevedra	111	466	503	917	747	1.122
Santa Cruz de Tenerife	66	100	636	1.312	902	1.470
Salamanca	273	356	129	198	383	467
Segovia	0	0	8	18	2	2
Sevilla	137	314	745	1.321	960	1.276
Soria	65	130	0	0	0	0
Tarragona	2	2	0	0	0	0

COMANDANCIA	Traslado de internos de CP a CP		Traslado de internos de CP a dependencias judiciales		Traslado de internos de CP a dependencias sanitarias	
	Nº Conducciones	Internos conducidos	Nº Conducciones	Internos conducidos	Nº Conducciones	Internos conducidos
Teruel	10	10	7	7	0	0
Toledo	27	29	77	122	420	602
UPROSE/Madrid	728	12.592	3.345	4.857	3.067	4.544
Valencia	80	967	550	1.558	1.202	1.977
Valladolid	4	4	374	613	431	610
Zamora	4	4	30	33	2	2
Zaragoza	27	30	976	1.365	1.267	2.073
TOTAL	4.049	26.024	15.066	27.002	20.406	27.510

4.3 Mossos d'Esquadra

Comisaría	Entre centros penitenciarios	Centros penitenciarios a centros sanitarios	Centros penitenciarios a dependencias judiciales	TOTAL
CP Dones	178	162	170	510
CP Brians I	1340	1022	2278	4.640
CP Brians II	833	1647	1461	3.941
CP La Roca	309	633	547	1.489
CP Joves	147	119	768	1.034
CP Lledoners	226	499	520	1.245
CP Puig de les Basses	260	557	527	1.344
CP Mas Enric	319	466	633	1.418
CP Ponent	61	1096	552	1.709

4.4 Ertzaintza

Comisaría	Entre centros penitenciarios	Centros penitenciarios a centros sanitarios	Centros penitenciarios a dependencias judiciales	TOTAL
Unidad de Brigada Móvil	91	377	219	687
Jefatura Territorial de Araba/Álava	51	919	113	1.083
Jefatura Territorial de Bizkaia	7	493	209	709
Jefatura Territorial Gipuzkoa	32	348	307	687

Tabla 5

Pérdida de citas médicas de los internos por falta de efectivos policiales para su traslado y custodia en el año 2020

5.1. SGIP

CONSULTAS NO REALIZADAS		
Por negativa del interno	Consultas no realizadas por falta de fuerza de custodia	TOTAL
825	838	1.663

5.2. SMPRAV (Cataluña)

CONSULTAS NO REALIZADAS		
Por negativa del interno	Consultas no realizadas por falta de fuerza de custodia	TOTAL
0	0	0

Tabla 6

Fallecimientos de internos en centros penitenciarios y hospitales psiquiátricos penitenciarios

6.1. SGIP

Natural	Centro penitenciario	Número fallecimientos
	Centro Penitenciario A Lama	2
	Centro Penitenciario Albolote	2
	Centro Penitenciario de Alcázar de San Juan	1
	Centro Penitenciario de Algeciras	1
	Centro Penitenciario Alicante II	2
	Centro Penitenciario Alicante Cumplimiento	2
	Hospital Psiquiátrico Penitenciario de Alicante	4
	Centro Penitenciario de Badajoz	1
	Centro Penitenciario de Bilbao	1
	Centro Penitenciario Daroca	1
	Centro Penitenciario de Huelva	1
	Centro Penitenciario de Jaén	1
	Centro Penitenciario Las Palmas	1
	Centro Penitenciario Madrid III	3
	Centro Penitenciario Madrid V	3
	Centro Penitenciario Madrid VII	1
	Centro Penitenciario Murcia	2
	Centro Penitenciario Murcia II	2
	Centro Penitenciario Ocaña II	2
	Centro Penitenciario del Puerto II	1

	Centro Penitenciario Segovia	2
	Centro Penitenciario Sevilla II	1
	Centro Penitenciario Santa Cruz de Tenerife II	1
	Centro Penitenciario Salamanca	3
	Centro Penitenciario Valencia Antoni Asunción Hernández	2
	Centro Penitenciario de Valladolid	3
	Centro Penitenciario Asturias	1
	Centro Penitenciario Zaragoza	1
Total natural		48
VIH/sida	Centro penitenciario	Número fallecimientos
	Centro Penitenciario A Lama	1
Total VIH/sida		1
Drogas	Centro penitenciario	Número fallecimientos
	Centro Penitenciario A Lama	4
	Centro Penitenciario de Cáceres	1
	Centro Penitenciario Santa Cruz de Tenerife II	1
	Centro Penitenciario Salamanca	1
	Centro Penitenciario Zaragoza	1
Total drogas		8
Suicidio	Centro penitenciario	Número fallecimientos
	Centro Penitenciario A Lama	1
	Centro Penitenciario de Araba/Álava	1
	Centro Penitenciario Albolote	2
	Centro Penitenciario de Algeciras	1

Centro Penitenciario Alicante II	1
Centro Penitenciario Alicante Cumplimiento	3
Hospital Psiquiátrico Penitenciario de Alicante	2
Centro Penitenciario de Avila	1
Centro Penitenciario de Badajoz	1
Centro Penitenciario de Burgos	1
Centro Penitenciario de Castellón	1
Centro Penitenciario Castellón II	1
Centro Penitenciario de Córdoba	1
Centro Penitenciario de Ibiza	2
Centro Penitenciario de Jaén	1
Centro Penitenciario La Moraleja	1
Centro Penitenciario Las Palmas	1
Centro Penitenciario Las Palmas II	1
Centro Penitenciario Logroño	1
Centro Penitenciario Lugo-Monterroso	2
Centro Penitenciario Madrid II	2
Centro Penitenciario Madrid VII	3
Centro Penitenciario Málaga	1
Centro Penitenciario Málaga II	1
Centro Penitenciario Murcia	1
Centro Penitenciario de Palma de Mallorca	1
Centro Penitenciario Pamplona	1
Centro Penitenciario del Puerto I	1
Centro Penitenciario San Sebastian	1
Centro Penitenciario Segovia	2
Centro Penitenciario Sevilla	2
Hospital Psiquiátrico Penitenciario Sevilla	1

	Centro Penitenciario de Soria	1
	Centro Penitenciario Teixeiro	1
	Centro Penitenciario Salamanca	2
	Centro Penitenciario Valencia Antoni Asunción Hernández	2
Total suicidio		49
Agresión	Centro penitenciario	Número fallecimientos
	Centro Penitenciario Segovia	1
Total agresión		1
Accidental	Centro penitenciario	Número fallecimientos
	Centro Penitenciario A Lama	1
	Centro Penitenciario Almería	1
	Centro Penitenciario de Cáceres	1
Total accidental		3
Pendientes de determinar etiología	Centro penitenciario	Número fallecimientos
	Centro Penitenciario A Lama	2
	Centro Penitenciario de Araba/Álava	3
	Centro Penitenciario de Algeciras	7
	Centro Penitenciario de Badajoz	1
	Centro Penitenciario Castellón II	3
	Centro Penitenciario de Cuenca	1
	Centro Penitenciario de Huelva	2
	Centro Penitenciario Las Palmas	1
	Centro Penitenciario Madrid IV	5
	Centro Penitenciario Madrid V	1
	Centro Penitenciario Madrid VI	1
	Centro Penitenciario Madrid VII	1
	Centro Penitenciario Málaga	1

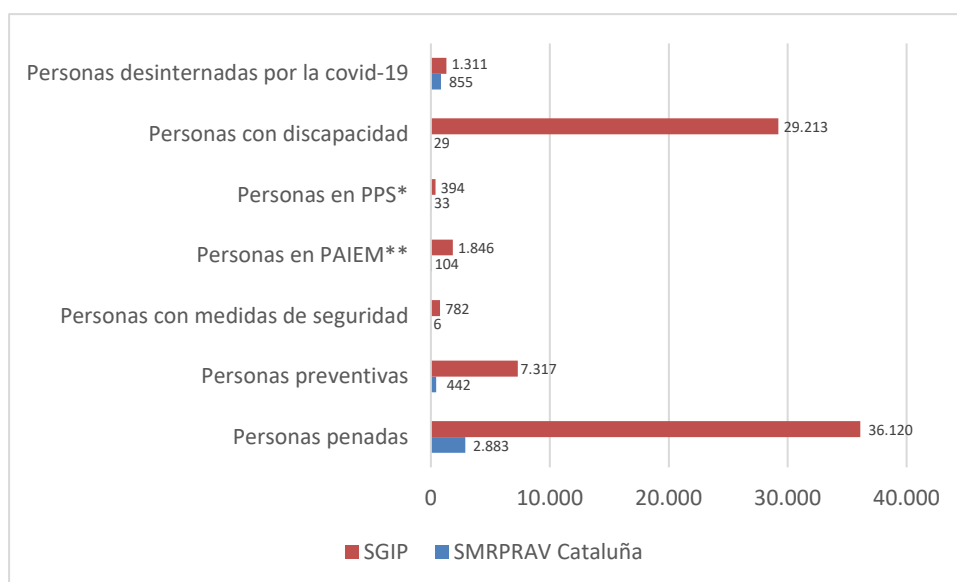
Centro Penitenciario Málaga II	3
Centro Penitenciario Ocaña II	1
Centro Penitenciario Pamplona	1
Centro Penitenciario San Sebastian	1
Centro Penitenciario Sevilla II	4
Centro Penitenciario Lugo-Monterroso	1
Centro Penitenciario Puerto III	2
Centro Penitenciario Sevilla	1
Centro Penitenciario Santa Cruz de Tenerife II	1
Centro Penitenciario Valencia Antoni Asunción Hernández	1
Total pendiente de determinar etiología	45
Total	155

6.2. SMPRAV (Cataluña)

Natural	Centro penitenciario	Número fallecimientos
	Centro Penitenciario Brians I	1
	Hospital	2
Total		3

Información referida al período de vigencia del estado de alarma finalizado el 21 de junio de 2020

Gráfico 3
Número de personas privadas de libertad



*PPS (Protocolo de Prevención de Suicidios).

**PAIEM (Protocolo de Atención a Enfermos Mentales).

Gráfico 4
Sanciones disciplinarias durante el estado de alarma

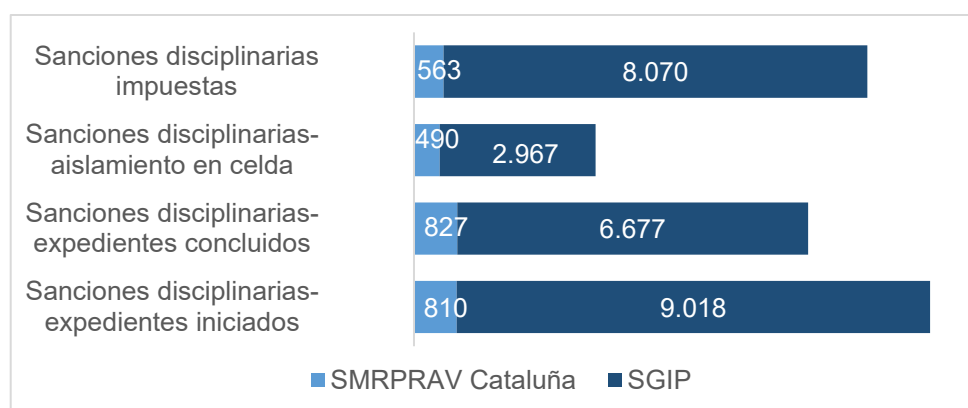


Gráfico 5
Actividades suspendidas durante el estado de alarma

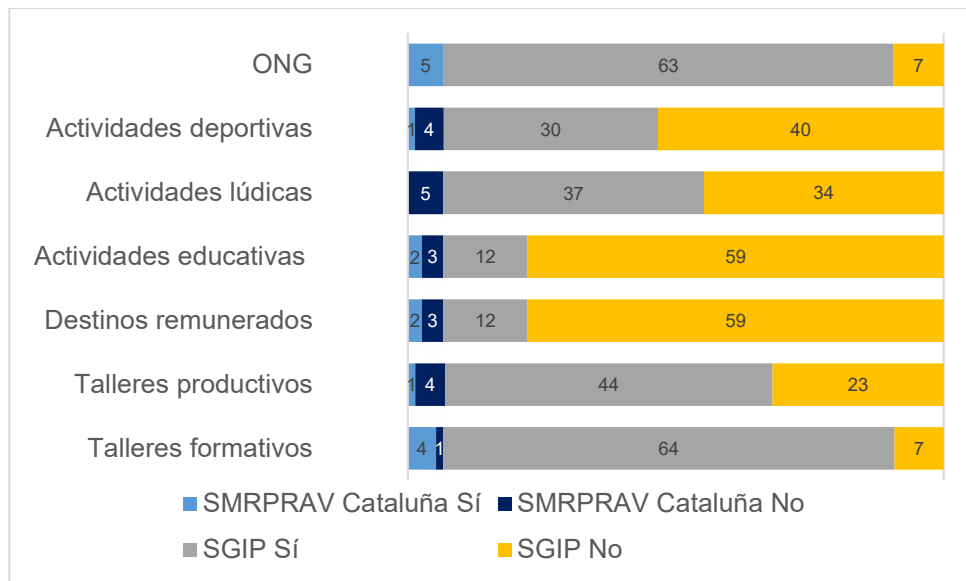


Gráfico 6
Prácticas religiosas

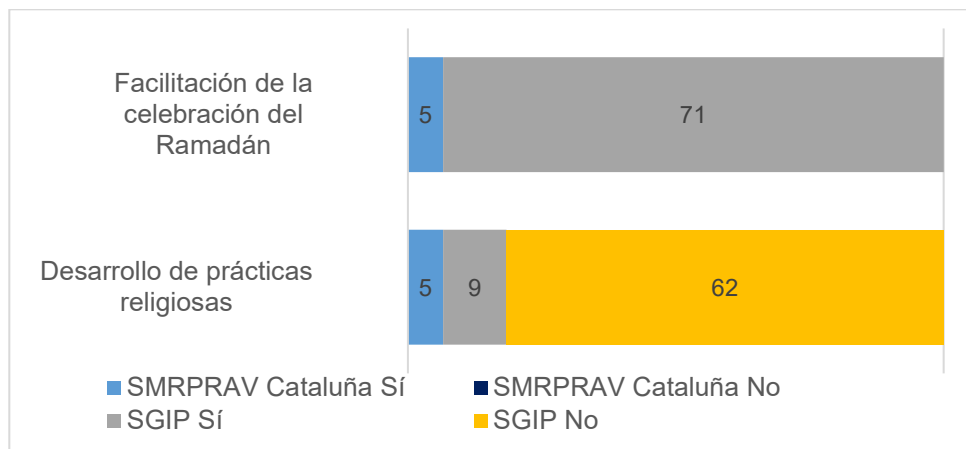
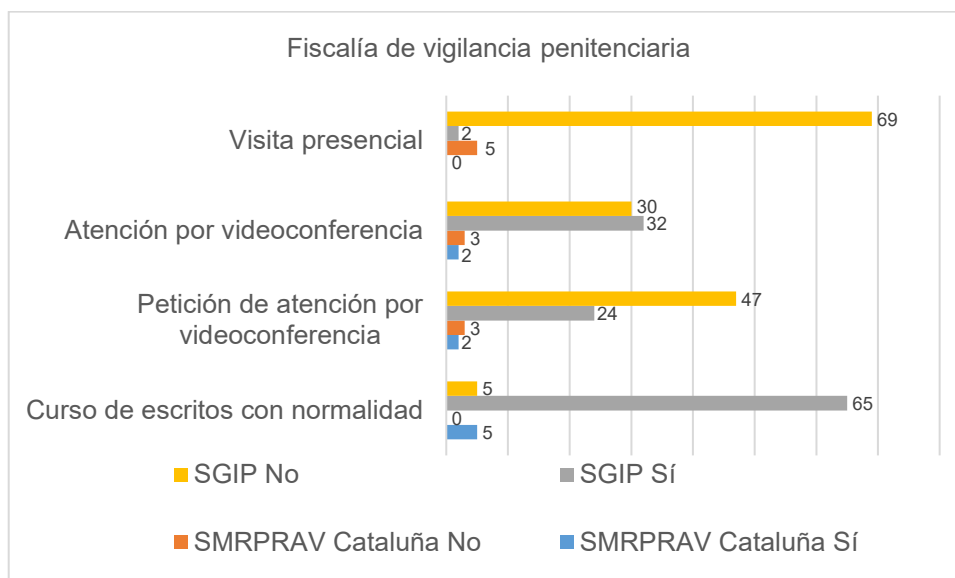
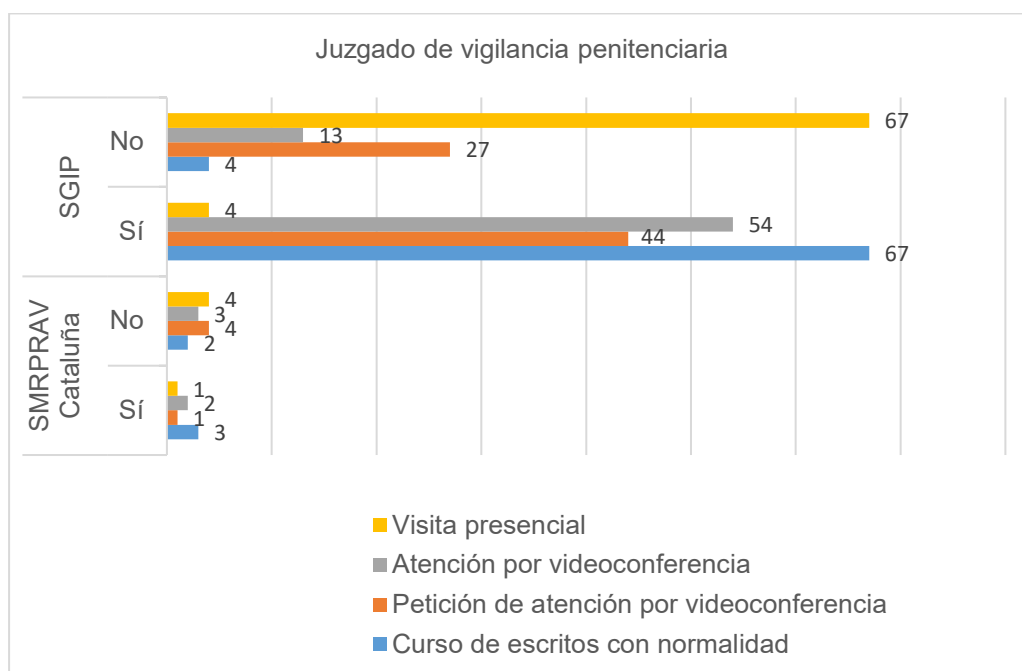


Gráfico 7
Garantías de derechos



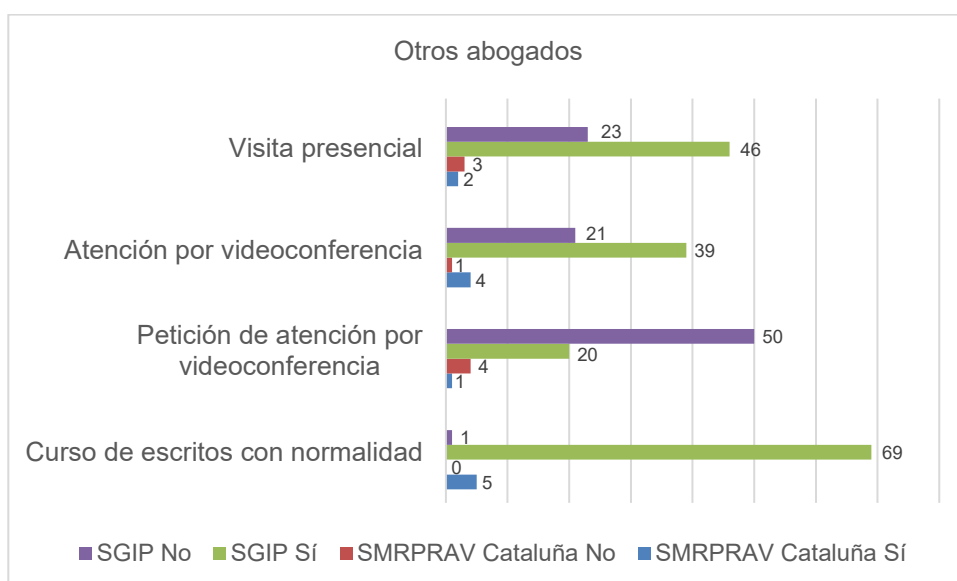
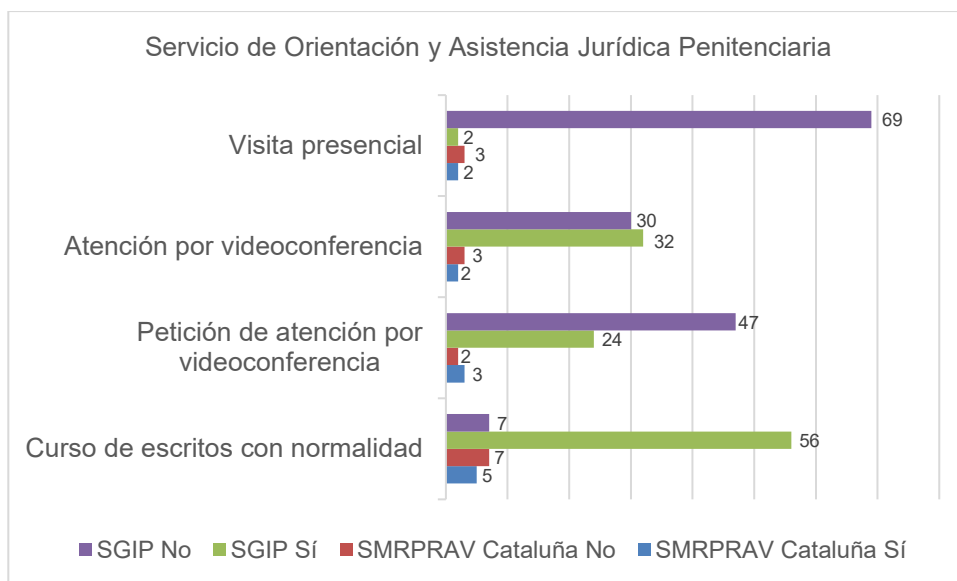
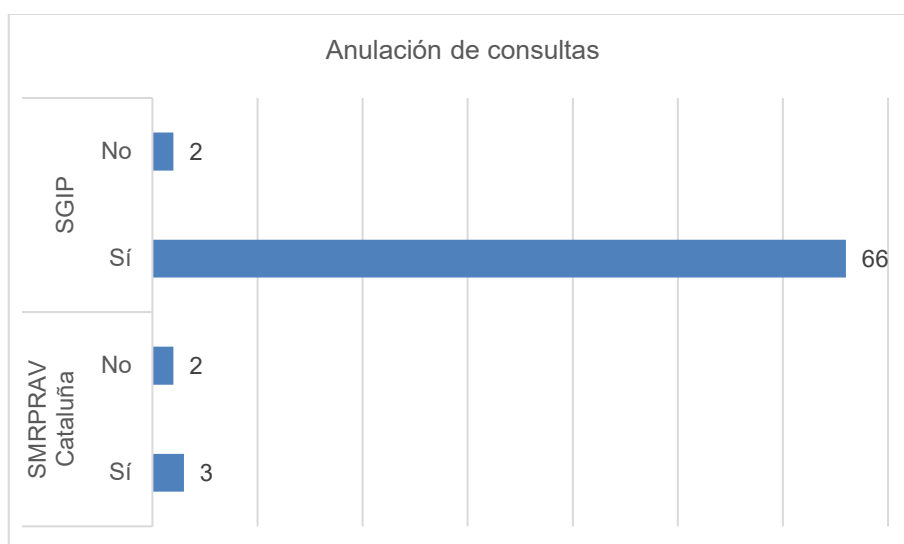
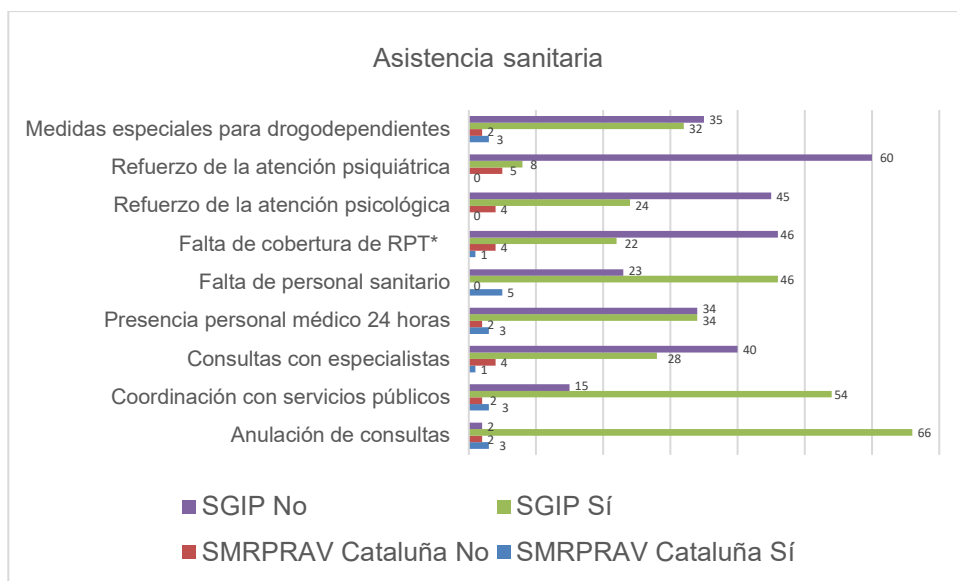


Gráfico 8
Información a las personas privadas de libertad



Gráfico 9
Asistencia sanitaria





*Falta de cobertura de Relaciones de Puesto de Trabajo (RPT) por baja laboral relacionada con la crisis sanitaria de la covid-19.

Gráfico 10
Contagios

